



인하공업전문대학
INHA TECHNICAL COLLEGE

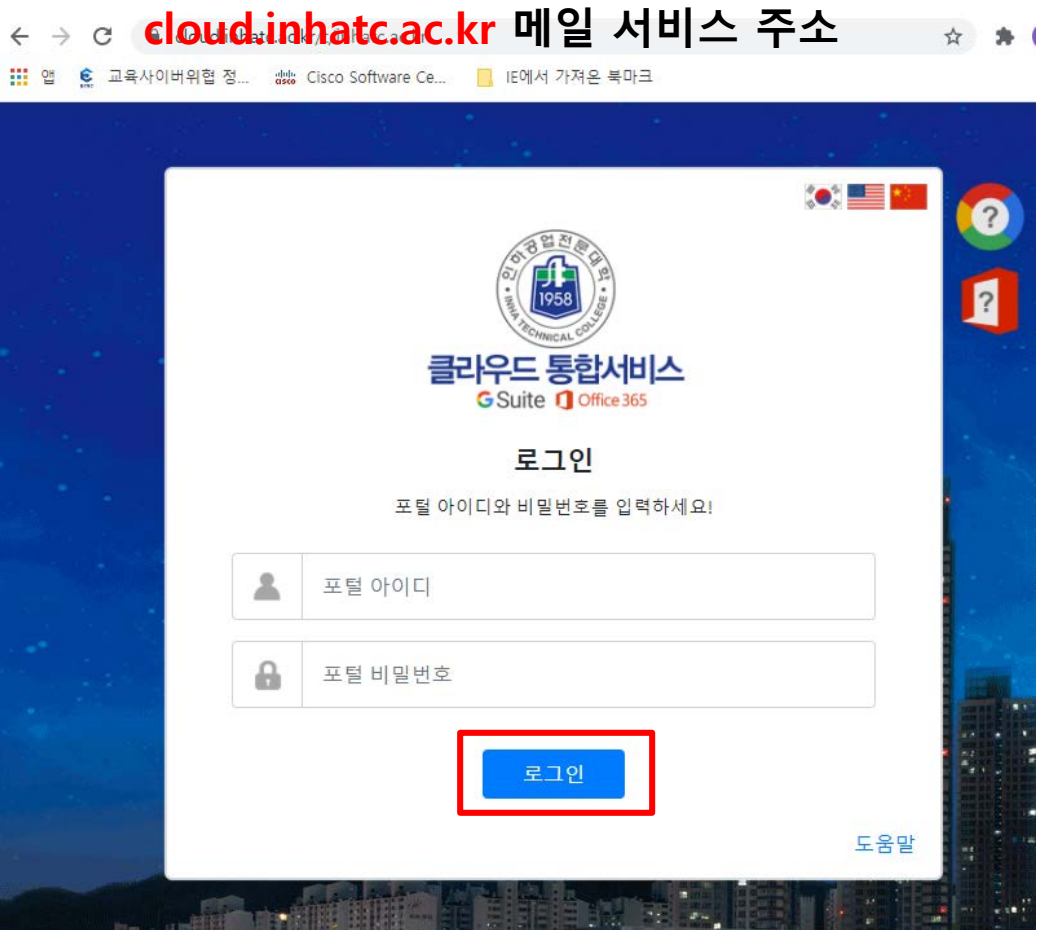
재학생을 위한

클라우드 서비스 이용 안내

(MS Office365)

2021.01.

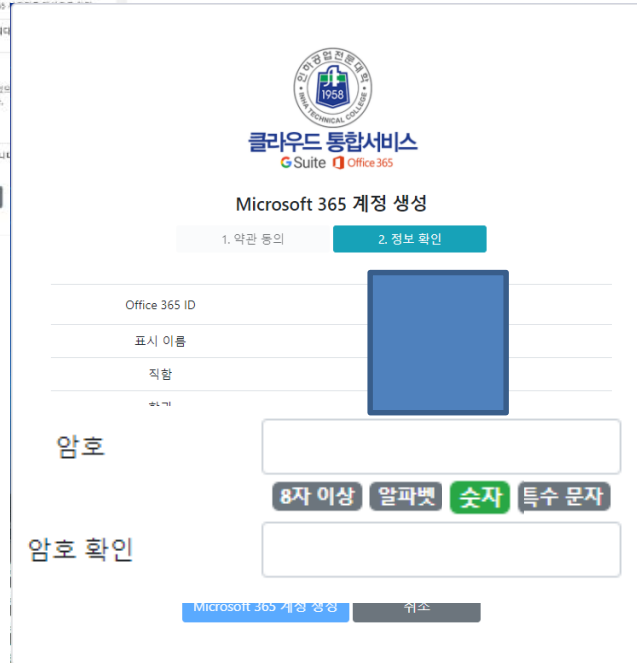

전산정보원



1. 메일 접속
<https://cloud.inhatc.ac.kr>
2. 포털 아이디, 비밀번호
- 아이디 : 학번(202100000)
- 비밀번호 : 포털과 동일
3. 로그인 클릭

※ 해당 서비스는 포털(portal.inhatc.ac.kr)의
바로가기 > 클라우드(☁)를 통해서도 가입 가능합니다.

1. Office 365 계정 생성



1. Office 365 계정 생성
- Gmail 생성방법과 동일
2. 약관 동의
- Gmail 생성방법과 동일
3. [암호] 및 [암호 확인] 입력
- 조건이 맞을 경우 초록색 표기

계성에 대한 액세스 권한 유지!

회원이 암호를 재설정할 수 있도록 보장하기 위해 몇 가지 정보를 수집하여 회원님의 신분을 확인해야 합니다. 이 정보를 활용하여 회원님을 스팸으로 격리하지는 않습니다. 단지 회원님의 계정을 더욱 안전하게 유지하는 데 사용합니다. **아래 옵션 중 최소 1개를 설정해야 합니다.**

- ① 인증 전화 번호(가) 구성되지 않았습니다. 지금 설정하세요.
- ② 인증 전자 메일 주소(가) 구성되지 않았습니다. 지금 설정하세요.

마침 취소

Microsoft ①

계성에 대한 액세스 권한 유지!

아래의 인증 전화 번호를 확인하세요.

인증 전화

한국 (+82)
01008702114

문자 받기

내게 전화 걸기

인증 코드가 포함된 문자 메시지를 보냈습니다.

872114

확인

뒤로

Microsoft ②

계성에 대한 액세스 권한 유지!

아래 인증 전자 메일 주소를 확인하세요. 기본 직장 또는 학교 전자 메일을 사용하지 마세요.

인증 전자 메일

kiminha@naver.com

내게 전자 메일 보내기

회원님의 받은 편지함에 인증 코드가 포함된 전자 메일 메시지를 보냈습니다.

872114

확인

다시 시도

뒤로

1. 옵션 중 한 개를 설정합니다.



계성에 대한 액세스 권한 유지!

감사합니다! 암호를 잊은 경우 아래 정보를 사용하여 계정을 복구해 드립니다. 이 페이지를 닫으려면 "마침"을 클릭하세요.

- ✓ 인증 전화 이(가) +82 01087232268(으)로 설정되었습니다. 변경
- ✓ 인증 전자 메일 이(가) suegoist@naver.com(으)로 설정되었습니다. 변경

마침 취소

☰ 내 계정

- 🏠 내 계정
- 👤 개인 정보
- 📁 구독
- 🔑 보안 및 개인 정보
- 🔒 앱 사용 권한
- ⬇️ 앱 및 디바이스
- 🔧 도구 및 추가 기능

앱 및 디바이스

Office

언어 ①
버전

한국어(대한민국)

64비트

Office 설치

장치 ▾

비즈니스용 Skype

언어
버전
버전

English (United States)

64비트

비즈니스용 Skype Basic

Skype 설치

📱 휴대폰이나 태블릿에 Office 받기

iOS | Android | Windows

1. Gmail 계정이 아닌 **다른 메일 주소**를 입력해야 합니다.

2. 인증전자메일을 확인 후
- 메일 인증 번호 입력 후 확인

3. Office 365 계정 생성
- 원하는 조건에 맞추어 개인별 설정과 설치 진행